

12.

OMBRELLI E
IMPERMEABILI





GR

NE

CA600 SHELTER

maxi ombrello automatico in poliester pongee
struttura in fibra di vetro, chiusura con velcro
fusto e puntale in metallo nero
fusto disegno fibra di carbonio
custodia in colore abbinato



☑ Ø 120xh93 cm ca ☑ 10/30
☑ fusto: Ø 1,2 cm ca ☑ SE TR



struttura rinforzata
in fibra di vetro

BL

logo Cavallari
sul manico

cavallari



altezza:
cm 93



diametro:
cm 120



apertura:
automatica

MAXI



AR

AZ

BL

GI

VE

BI



PL091 ROOF

maxi ombrello automatico in nylon taffetà 170T
manico bicolore in eva chiusura con velcro
fusto e puntale in metallo nero
struttura in fibra di vetro



☑ Ø 125xh93 cm ca ☑ 10/30
☑ fusto: Ø 1,4 cm ca ☑ SE TR



manico
bicolore

RO

struttura rinforzata
in fibra di vetro



altezza:
cm 93



diametro:
cm 125



apertura:
automatica

MAXI



altezza:
cm 103



diámetro:
cm 135



struttura
antivento



apertura:
automatica




PL085 AUTOM

ombrello automatico in poliestere pongee
fusto e struttura in fibra di carbonio
antivento, chiusura in velcro
manico in EVA



- ☑ Ø 135xh103 cm ca 📦 10/20
- ☑ fusto: Ø 1,4 cm ca 📦 SE SU (BI) TR



fusto in
fibra di
carbonio



struttura rinforzata
in fibra di vetro
e antivento



PL089 MADERA

ombrello automatico in RPET
 struttura in fibra di vetro
 chiusura con velcro
 fusto e puntale in legno impermeabilizzato
 manico in legno con finitura opaca



☑ Ø108xh88,5 cm ca ☑ 10/30
 ☑ fusto: Ø1,4 cm ca ☑ SE TR



RO

OMBRELLO
 REALIZZATO
IN PET RICICLATO



RPET
 ZERO
 SPRECHI



altezza:
 cm 88,5



diametro:
 cm 108




apertura:
 automatica



RY



label RPET



struttura rinforzata
 in fibra di vetro



altezza:
 cm 88,5




diametro:
 cm 108



apertura:
 automatica



BO



struttura rinforzata
 in fibra di vetro

PL087 BOIS

ombrello automatico in nylon taffetà 170T
 struttura in fibra di vetro, chiusura con velcro
 fusto e puntale in legno impermeabilizzato
 manico in legno con finitura opaca



☑ Ø108xh88,5 cm ca ☑ 10/30
 ☑ fusto: Ø1,4 cm ca ☑ SE SU (BI) TR



BI



BO

VE



altezza:
cm 93



diametro:
cm 125



apertura:
automatica



PL105 PLATA

maxi ombrello automatico
nylon taffetà 170T, profilo a contrasto
fusto e puntale in metallo
manico traforato
struttura in fibra di vetro
chiusura con velcro



- ☑ Ø 125xh93 cm ca ☑ 10/30
- ☑ fusto: Ø 1,4 cm ca ☑ SE SU (BI) TR



struttura rinforzata
in fibra di vetro

manico
traforato

BL



SI-GR

SI-BL



altezza:
cm 88,5



diametro:
cm 105



apertura:
automatica

PL102 LUNAR

ombrello automatico in nylon taffetà 170T
fusto, manico e puntale in alluminio
struttura in fibra di vetro, chiusura con velcro



- ☑ Ø 105xh88,5 cm ca ☑ 10/30
- ☑ fusto: Ø 1,4 cm ca ☑ SE TR



struttura rinforzata
in fibra di vetro

SI-BO



altezza:
cm 93



diámetro:
cm 125



apertura:
automatica



PL107 ZEUS

maxi ombrello automatico
nylon taffetà 170T, manico in eva
fusto e puntale in metallo nero
struttura in fibra di vetro
chiusura con velcro



- ☑ Ø 125xh93 cm ca ☑ 10/30
- ☑ fusto: Ø 1,4 cm ca ☑ SE SU (BI) TR



struttura rinforzata
in fibra di vetro



AR

VS

BL

GI

RO

VE

BI





altezza:
cm 93



diametro:
cm 125



apertura:
automatica

MAXI

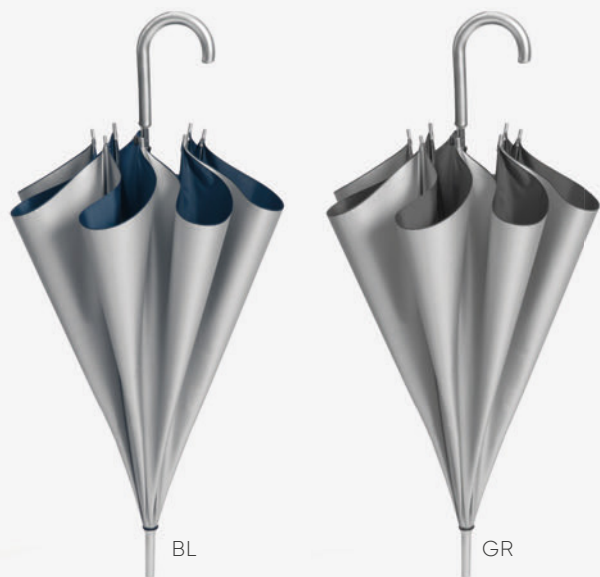
PL109 MOONY

maxi ombrello automatico in nylon taffetà 170T
manico in eva, fusto e puntale in metallo nero
struttura in fibra di vetro, chiusura con velcro



- ☑ Ø 125xh93 cm ca ☑ 10/30
- ☑ fusto: Ø 1,4 cm ca ☑ SE TR

struttura rinforzata
in fibra di vetro



altezza:
cm 83



diametro:
cm 105



apertura:
automatica

PL124 SHINE

ombrello automatico in nylon taffetà 170T
struttura in fibra di vetro, chiusura con velcro
manico e puntale in plastica silver



- ☑ Ø 105xh83 cm ca ☑ 10/30
- ☑ fusto: Ø 1 cm ca ☑ SE TR

struttura rinforzata
in fibra di vetro

SPECIALE SUBLIMAZIONE

La sublimazione garantisce un'ottima resa di stampa permettendoti di non avere limiti nella scelta di colori e soggetti.

PL112 SUBLI RAIN

ombrello automatico in nylon taffetà 170T
fusto in metallo, manico in eva
struttura in fibra di vetro, chiusura con velcro
puntale e bordino colorati



☐ Ø 105xh83 cm ca ☐ 10/30
☐ fusto: Ø 1 cm ca ☐ SE SU TR



altezza:
cm 83



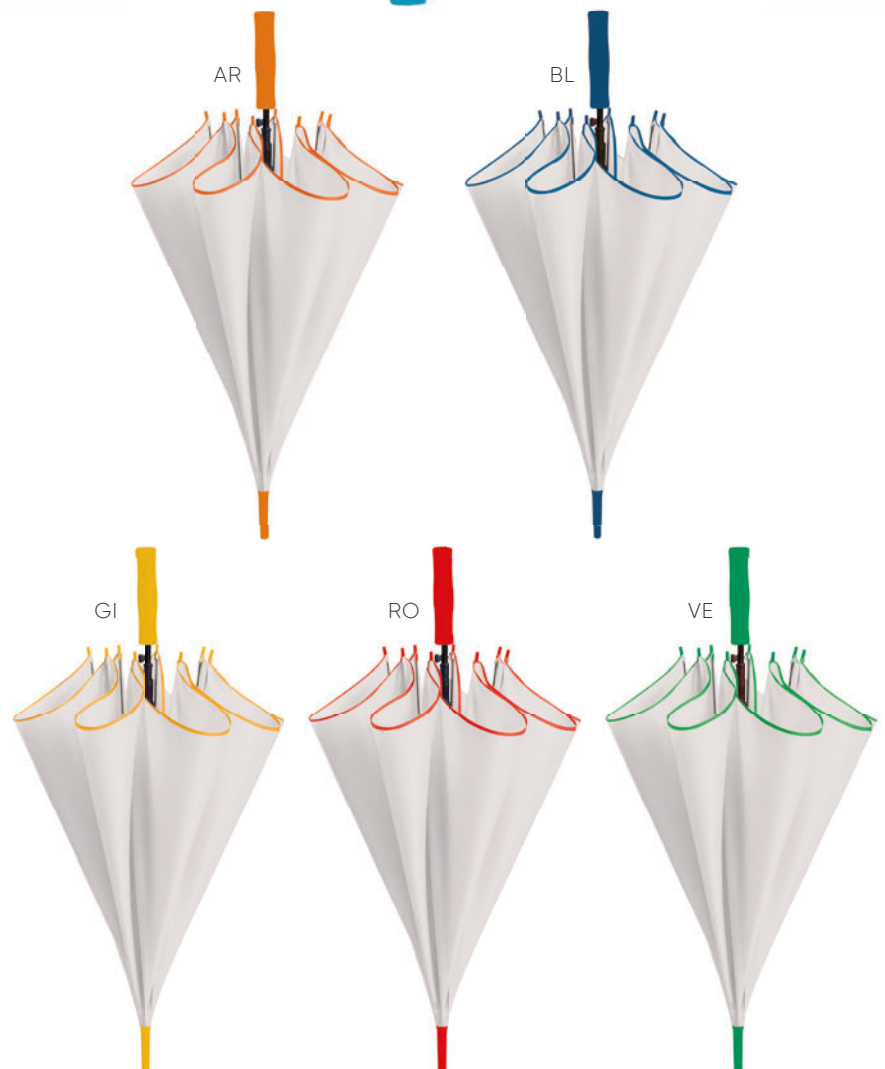
diámetro:
cm 105



apertura:
automatica



struttura rinforzata
in fibra di vetro





altezza:
cm 84



diámetro:
cm 105



apertura:
automatica



struttura
antivento

PL113 DAILY

ombrello automatico in poliestere pongee
struttura in fibra di vetro, antivento
chiusura in velcro, fusto in metallo



☑ Ø 105xh84 cm ca ☑ 10/30

☑ fusto: Ø 1,4 cm ca ☑ SE SU (BI) TR





altezza:
cm 81,5



diametro:
cm 105



apertura:
automatica

PL119 ACTIVE

ombrello automatico in nylon taffetà 170T
puntale in plastica nera
fusto in metallo, manico in eva
struttura in fibra di vetro
chiusura con velcro



- ☑ Ø 105xh81,5 cm ca 📦 10/30
- ☑ fusto: Ø 1 cm ca 🌐 SE SU (BI) TR



struttura rinforzata
in fibra di vetro





altezza:
cm 86



diametro:
cm 105



apertura:
automatica

PL127 RAINBOW

ombrello automatico in nylon taffetà 170T
struttura in fibra di vetro
chiusura con velcro
fusto e puntale in metallo nero
manico in plastica



☑ Ø 105xh86 cm ca ☑ 10/30
☑ fusto: Ø 1 cm ca ☑ SE SU (BI) TR



RY



struttura rinforzata
in fibra di vetro



BL



GI



VE



RO



BI



MINI OMBRELLO PIEGHEVOLE CON STRUTTURA ANTIVENTO



altezza:
cm 28



diametro:
cm 97



apertura:
automatica



struttura
antivento



cavallari


NEW!



manico con bottone



struttura antivento



custodia in tinta



CA650 STREET

mini ombrello automatico in poliestere pongee, struttura e fusto in metallo, chiusura in velcro antivento, manico in plastica, custodia inclusa



☐ Ø 97xh28 cm ca ☐ chiuso: h28 cm ca
☐ 10/30 ☐ fusto: Ø1 cm ca ☐ SE TR



GR



NE

PL129 BROLLY

mini ombrello automatico in nylon taffetà 170T
 apertura e chiusura automatica
 3 sezioni antivento, fusto in metallo nero
 struttura in fibra di vetro, laccio da polso
 rib in metallo temperato e rinforzato
 manico in plastica, chiusura con velcro



☑️ Ø 97xh55 cm ca ☑️ chiuso: h21 cm ca
 ☑️ 10/30 ☑️ fusto: Ø1 cm ca ☑️ SE TR



altezza:
cm 55



diametro:
cm 97



apertura:
automatica



BL



BO




NE



GR



apertura-
chiusura
automatica



struttura rinforzata
in fibra di vetro

PL131 DAMP

mini ombrello automatico in poliestere pongee
 fusto in metallo nero, 3 sezioni antivento
 rib in metallo temperato e rinforzato
 manico in plastica colorata in tinta
 chiusura con velcro



☑️ Ø 94xh53 cm ca ☑️ chiuso: h32 cm ca
 ☑️ 10/30 ☑️ fusto: Ø1 cm ca ☑️ SE SU (BI) TR



altezza:
cm 53



diametro:
cm 94



apertura:
automatica



BL



BI




NE




RO



VE



fodera
in tinta



struttura rinforzata
in fibra di vetro

PL134 COLORAIN

mini ombrello in nylon taffetà 170T, apertura manuale
fusto in metallo, 3 sezioni antivento
laccio da polso colorato, chiusura con velcro
manico in plastica colorata in tinta



☑ Ø 88xh56 cm ca ☑ chiuso: h24 cm ca
☑ 10/30 ☑ fusto: Ø 1 cm ca ☑ SE SU (BI) TR



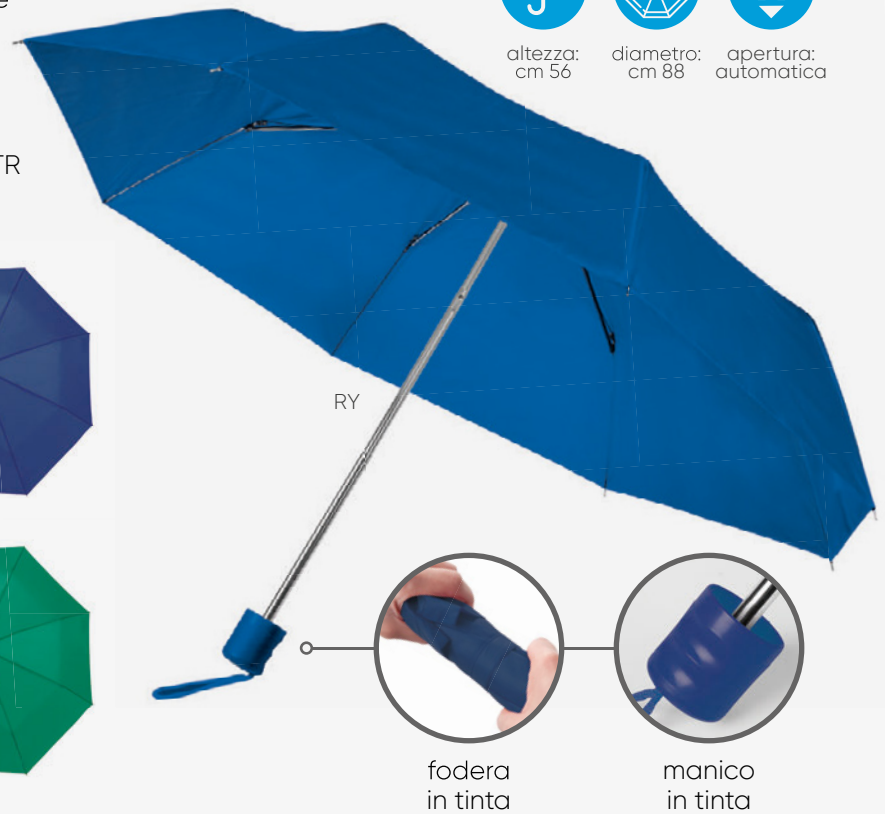
altezza:
cm 56



diametro:
cm 88



apertura:
automatica



fodera
in tinta

manico
in tinta

PL135 POCKET

mini ombrello automatico in nylon taffetà 170T
rib in metallo temperato e rinforzato
manico in plastica silver antigraffio
fusto in metallo, chiusura con velcro



☑ Ø 92xh50 cm ca ☑ chiuso: h39,5 cm ca
☑ 10/50 ☑ fusto: Ø 1 cm ca ☑ SE SU (BI) TR



altezza:
cm 50



diametro:
cm 92



apertura:
automatica



manico in
plastica silver

fodera
in tinta

PL136 HELSINKI

mini ombrello in nylon taffetà 170T
 apertura manuale, fusto in metallo
 3 sezioni antivento, interno a contrasto
 laccio da polso, chiusura con velcro
 manico in plastica silver antigraffio



altezza:
cm 56



diametro:
cm 88



☑ Ø 88x56 cm ca ☑ chiuso: h24 cm ca
 ☑ 10/30 ☑ fusto: Ø1 cm ca ☑ SE TR



GIACCA E PONCHO IMPERMEABILI

PL260 PONCHO

poncho gofrato in pvc, 300 g
 impermeabile con cappuccio
 aperture laterali
 bottoni a pressione, pouch



☑ taglie: XL - XXL
 ☑ pouch: 22x21 cm ca
 ☑ 10/50 ☑ SE





GI

PL270 SAILING

impermeabile gofrato in pvc con cappuccio, 2 tasche laterali
chiusura con bottoni a pressione, corredato di pouch 22x20 cm ca
spessore pvc: mm 0,12 ca



📏 taglie: XL - XXL

📦 10/50 📦 SE



RO



RY

PL280 LLUVIA

giacca anti pioggia in pvc gofrato
bottoni a pressione
fodera interna retinata
chiusura con zip, 2 tasche laterali
cappuccio cm 38 ca
spessore pvc: mm 0,30 ca



📏 taglie: M - L - XL - XXL

📦 5/25 📦 SE

GIACCA
ANTIPIOGGIA
CON FODERA
RETINATA



GI



BL